

# L-RA-5702-PL

- Einbaurahmen für 2 Module
- mit Regenschutz
- Säule, freistehend



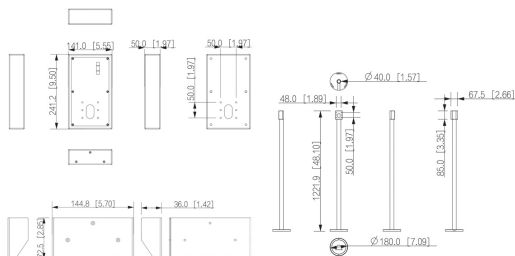
Einbaurahmen für Türsprechanlage, mit Regenschutz, auf Säule, für 2 Module

## TECHNISCHE DATEN


### Allgemein








<b>Typ</b>	Säule für Türstation, mit Regenschutz
<b>Abmessungen</b>	Einbaurahmen: 144,8 mm x 241,2 mm x 72,5 mm (B x H x T)  Säule: Ø180 mm (Fuß) x 1221,9 mm (H)
<b>Gewicht</b>	7,4 kg
<b>Gehäusematerial</b>	Aluminium

## BILDER



## ZUBEHÖR

	<p><b>L-BL-5702</b> Blende für Montagerahmen</p>		<p><b>L-TS-5711</b> Türsprechanlagenmodul</p>
---	--	--	---

	<p><b>L-TA-5701</b> IP-Türsprechanlagenmodul, kaskadierbar</p>		<p><b>L-TA-5702</b> IP-Türsprechanlagenmodul, kaskadierbar</p>
	<p><b>L-TA-5705</b> IP-Türsprechanlagenmodul, kaskadierbar</p>		<p><b>L-FP-5700</b> Türsprechanlagenmodul</p>
	<p><b>L-KY-5700</b> Türsprechanlagenmodul</p>		<p><b>L-KL-5700</b> Türsprechanlagenmodul</p>
	<p><b>L-BM-5700</b> Aluminium Blindmodul</p>		